

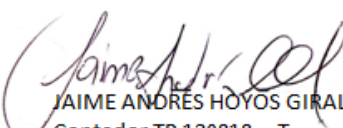



E.S.E. HOSPITAL SAN JUAN DE DIOS EL SANTUARIO - ANTIOQUIA
ESTADO DE ACTIVIDAD FINANCIERA, ECONÓMICA Y SOCIAL
COMPARATIVO ACUMULADO AL MES DE DICIEMBRE 2013- 2012
NIT 890.980.326-9
VIGILADO POR SUPERSALUD
EN PESOS

Código	Concepto	Período Actual 2013	Período Anterior 2012	Variación \$	Variación. %
	INGRESOS OPERACIONALES	4.199.394.397,67	3.653.265.880,01	546.128.517,66	14,95%
43	Venta de Servicios	4.199.394.397,67	3.653.265.880,01	546.128.517,66	14,95%
4312	Servicios de salud	4.199.394.397,67	3.653.265.880,01	546.128.517,66	14,95%
6	COSTO DE VENTAS	3.216.254.015,30	2.844.962.541,87	371.291.473,43	13,05%
63	Costo de ventas de servicios	3.216.254.015,30	2.844.962.541,87	371.291.473,43	13,05%
6310	Servicios de Salud	3.216.254.015,30	2.844.962.541,87	371.291.473,43	13,05%
	GASTOS OPERACIONALES	1.345.547.070,36	1.278.707.268,00	66.839.802,36	5,23%
51	De administración	1.191.746.538,08	1.195.346.991,00	(3.600.452,92)	-0,30%
5101	Sueldos y Salarios	371.917.683,00	386.737.720,44	(14.820.037,44)	-3,83%
5102	Contribuciones imputadas	71.250.635,00	24.492.790,00	46.757.845,00	190,90%
5103	Contribuciones efectivas	73.538.278,00	70.845.349,00	2.692.929,00	3,80%
5104	Aportes sobre la nómina	12.699.306,00	13.359.354,00	(660.048,00)	-4,94%
5111	Generales	647.432.047,08	684.185.920,56	(36.753.873,48)	-5,37%
5120	Impuestos, contribuciones y tasas	14.908.589,00	15.725.857,00	(817.268,00)	-5,20%
53	Prov, agot, depreciaciones y amortizaciones	153.800.532,28	83.360.277,00	70.440.255,28	84,50%
5302	Provision para Proteccion de Inversiones	348.066,00	1.275.000,00	(926.934,00)	-72,70%
5304	Provision para Deudores	75.109.057,00	0,00	75.109.057,00	✓
5306	Provision para Proteccion de Inventarios	0,00	442.239,00	(442.239,00)	-100,00%
5306	Provision para Proteccion PPYE	4.563.000,00	0,00	4.563.000,00	✓
5330	Depreciación de propiedades, planta y equipo	70.792.055,28	75.756.464,00	(4.964.408,72)	-6,55%
5345	Amortizacion de intangibles	2.988.354,00	5.886.574,00	(2.898.220,00)	-49,23%
	EXCEDENTE OPERACIONAL	(362.406.687,99)	(470.403.929,86)	107.997.241,87	-22,96%
48	OTROS INGRESOS	567.786.161,94	719.467.450,42	(151.681.288,48)	-21,08%
4805	Financieros	155.652.616,83	174.196.380,13	(18.543.763,30)	-10,65%
4808	Otros Ingresos Ordinarios (Margen de Contratac	304.861.667,00	422.611.806,76	(117.750.139,76)	-27,86%
4810	Extraordinarios	107.271.878,11	122.659.263,53	(15.387.385,42)	-12,54%
4815	Ajuste de Ejercicios Anteriores	0,00	0,00	0,00	
58	OTROS GASTOS	95.872.821,56	28.908.214,52	66.964.607,04	231,65%
5801	Intereses Moratorios	504.300,00	298.295,00	206.005,00	
5805	Financieros	3.519.301,56	7.819.265,52	(4.299.963,96)	-54,99%
58081401	Otros Gastos ordinarios (Margen de Contratacio	79.041.040,00	20.786.441,00	58.254.599,00	280,25%
5808	Otros Gastos ordinarios	12.808.180,00	4.213,00	12.803.967,00	303915,67%
5815	Ajustes de Ejercicios Anteriores	0,00	0,00	0,00	
	EXCEDENTE DEL EJERCICIO	109.506.652,39	220.155.306,04	(110.648.653,65)	-50,26%


HECTOR ALONSO DUQUE ARISTIZABAL
 Representante Legal


HEIDY LORENA ZULUAGA GÓMEZ
 Subdirector Administrativo y Financiero


JAIME ANDRÉS HOYOS GIRALDO
 Contador TP 120818 - T


GUSTAVO SALAZAR PINEDA
 Revisor Fiscal TP 74884 - T